


SERVIÇO NACIONAL DE APRENDIZAGEM INDUSTRIAL - DR/SP
CNPJ: 03.774.819/0001-02
DEMONSTRAÇÃO DAS VARIAÇÕES PATRIMONIAIS
Exercícios findos em 31 de dezembro de 2022 e 31 de dezembro de 2021
(Em Reais)

| | 2022 | 2021 | Variações |
|---|--------------------------|-------------------------|------------------------|
| DEPENDENTE DA EXECUÇÃO ORÇAMENTÁRIA | | | |
| ORÇAMENTÁRIAS | N.E. | | |
| Receitas | | | |
| Receitas Correntes | 1.808.389.751,74 | 1.529.953.676,38 | 278.436.075,36 |
| Receitas de Contribuições | 9.1 1.305.981.274,61 | 1.120.593.844,41 | 185.387.430,20 |
| Receitas Financeiras | 9.2 183.233.484,88 | 68.157.845,14 | 115.075.639,74 |
| Receitas de Serviços e Vendas | 9.3 285.697.813,64 | 221.836.556,70 | 63.861.256,94 |
| Outras Receitas Correntes | 9.4 33.477.178,61 | 119.365.430,13 | - 85.888.251,52 |
| Transferências Correntes | 9.5 17.363.039,67 | 16.515.366,75 | 847.672,92 |
| Auxílios Regimentais | 17.363.039,67 | 16.515.366,75 | 847.672,92 |
| Total Receitas Correntes | 1.825.752.791,41 | 1.546.469.043,13 | 279.283.748,28 |
| Receitas de Capital | 9.6 1.171.435,07 | 20.339.216,24 | - 19.167.781,17 |
| Alienação de Bens | 1.171.435,07 | 20.339.216,24 | - 19.167.781,17 |
| Total Receitas de Capital | 1.171.435,07 | 20.339.216,24 | - 19.167.781,17 |
| TOTAL ORÇAMENTÁRIAS | 1.826.924.226,48 | 1.566.808.259,37 | 260.115.967,11 |
| EXTRAORÇAMENTÁRIAS | | | |
| Variações Patrimoniais e Financeiras | | | |
| Variações Patrimoniais | | | |
| Resultantes da Execução Orçamentária | 69.689.220,96 | 47.441.248,24 | 22.247.972,72 |
| Aquisição de bens móveis | 65.402.062,66 | 44.552.516,49 | 20.849.546,17 |
| Construções em andamento | 4.287.158,30 | 2.888.731,75 | 1.398.426,55 |
| Independentes da Execução Orçamentária | 122.470.396,94 | 55.506.131,86 | 66.964.265,08 |
| Incorporação de bens imóveis | 30.029.690,51 | 9.743.185,80 | 20.286.504,71 |
| Incorporação de bens móveis | 62.100.954,97 | 20.335.365,74 | 41.765.589,23 |
| Baixa de depreciação de bens imóveis | 12.412.505,98 | 2.319.787,98 | 10.092.718,00 |
| Baixa de depreciação de bens móveis | 17.927.245,48 | 23.107.792,34 | - 5.180.546,86 |
| Variações Financeiras | | | |
| Inscrições - Ativo | | 4.264.416,68 | - 4.264.416,68 |
| Créditos a receber | - | 707.845,32 | - 707.845,32 |
| Créditos e valores | - | 3.556.571,36 | - 3.556.571,36 |
| Cancelamentos - Passivo | 1.986.493,40 | 1.836.685,74 | 149.807,66 |
| Obrigações a pagar | 1.986.493,40 | 1.836.685,74 | 149.807,66 |
| Receitas Extraorçamentárias | 203.485.483,22 | 139.290.888,19 | 64.194.595,03 |
| TOTAL EXTRAORÇAMENTÁRIAS | 397.631.594,52 | 248.339.370,71 | 149.292.223,81 |
| TOTAL DAS VARIAÇÕES ATIVAS | 2.224.555.821,00 | 1.815.147.630,08 | 409.408.190,92 |

As notas explicativas integram as demonstrações contábeis



SERVIÇO NACIONAL DE APRENDIZAGEM INDUSTRIAL - DR/SP
CNPJ: 03.774.819/0001-02
DEMONSTRAÇÃO DAS VARIAÇÕES PATRIMONIAIS
Exercícios findos em 31 de dezembro de 2022 e 31 de dezembro de 2021
(Em Reais)

| | 2022 | 2021 | Variações |
|---|-------------------------|-------------------------|-----------------------|
| DEPENDENTE DA EXECUÇÃO ORÇAMENTÁRIA | | | |
| ORÇAMENTÁRIAS | | | |
| Despesas | | | |
| Despesas Correntes | 10.1 | | |
| Aplicações Diretas | 1.405.223.669,73 | 1.156.560.510,44 | 248.663.159,29 |
| Pessoal e Encargos Sociais | 980.610.612,88 | 802.299.126,33 | 178.311.486,55 |
| Ocupação e Utilidades | 39.015.070,68 | 31.998.339,75 | 7.016.730,93 |
| Materiais | 95.617.575,50 | 72.218.513,91 | 23.399.061,59 |
| Transporte e Viagens | 21.450.576,67 | 11.537.272,60 | 9.913.304,07 |
| Material Distribuição Gratuita | 151.157,70 | 93.061,75 | 58.095,95 |
| Serviços de Terceiros | 191.472.248,55 | 167.371.691,63 | 24.100.556,92 |
| Arrendamento Mercantil | 3.915.110,37 | 3.317.757,52 | 597.352,85 |
| Despesas Financeiras | 2.153.249,42 | 876.247,30 | 1.277.002,12 |
| Impostos, Taxas e Contribuições | 722.705,10 | 744.047,78 | - 21.342,68 |
| Despesas Diversas | 70.115.362,86 | 66.104.451,87 | 4.010.910,99 |
| Transferências Correntes | 17.306.536,53 | 13.744.951,95 | 3.561.584,58 |
| Contrib./Transf. Regimentais | 17.208.160,53 | 13.693.543,95 | 3.514.616,58 |
| Convênios | 98.376,00 | 51.408,00 | 46.968,00 |
| Total Despesas Correntes | 1.422.530.206,26 | 1.170.305.462,39 | 252.224.743,87 |
| Despesas de Capital | 10.2 | | |
| Investimentos | 219.706.031,54 | 171.890.782,34 | 47.815.249,20 |
| Inversões Financeiras | 126.640,13 | 37.061,86 | 89.578,27 |
| Total Despesas de Capital | 219.706.031,54 | 171.890.782,34 | 47.815.249,20 |
| TOTAL ORÇAMENTÁRIAS | 1.642.236.237,80 | 1.342.196.244,73 | 300.039.993,07 |
| EXTRAORÇAMENTÁRIAS | | | |
| Variações Patrimoniais Financeiras | | | |
| Variações Patrimoniais | | | |
| Independentes da Execução Orçamentária | 137.457.758,99 | 128.321.032,85 | 9.136.726,14 |
| Baixa de bens imóveis | 12.490.359,39 | 4.492.063,32 | 7.998.296,07 |
| Baixa de bens móveis | 18.293.448,51 | 23.554.984,80 | - 5.261.536,29 |
| Inscrição de depreciação de bens imóveis | 35.282.807,82 | 34.256.787,60 | 1.026.020,22 |
| Inscrição de depreciação de bens móveis | 71.391.143,27 | 66.017.197,13 | 5.373.946,14 |
| Variações Financeiras | | | |
| Cancelamentos - Ativo | | 5.881.781,06 | -5.881.781,06 |
| Disponível | - | 483,14 | - 483,14 |
| Créditos a receber | - | 5.756.325,34 | - 5.756.325,34 |
| Créditos e valores | - | 124.972,58 | - 124.972,58 |

SERVIÇO NACIONAL DE APRENDIZAGEM INDUSTRIAL - DR/SP

CNPJ: 03.774.819/0001-02


DEMONSTRAÇÃO DAS VARIAÇÕES PATRIMONIAIS

Exercícios findos em 31 de dezembro de 2022 e 31 de dezembro de 2021


(Em Reais)

| | | | |
|-------------------------------------|--------------------------------|--------------------------------|------------------------------|
| Inscrições - Passivo | <u>15.627.998,88</u> | <u>9.153.213,45</u> | <u>6.474.785,43</u> |
| Obrigações a pagar | 15.627.998,88 | 9.153.213,45 | 6.474.785,43 |
| | | | |
| Despesas Extraorçamentárias | <u>94.165.354,30</u> | <u>32.549.994,99</u> | <u>61.615.359,31</u> |
| TOTAL EXTRAORÇAMENTÁRIAS | <u>247.251.112,17</u> | <u>175.906.022,35</u> | <u>71.345.089,82</u> |
| | | | |
| TOTAL DAS VARIAÇÕES PASSIVAS | <u>1.889.487.349,97</u> | <u>1.518.102.267,08</u> | <u>371.385.082,89</u> |
| | | | |
| Resultado do Exercício | <u>335.068.471,03</u> | <u>297.045.363,00</u> | <u>38.023.108,03</u> |
| Superávit/Déficit no Exercício | <u>335.068.471,03</u> | <u>297.045.363,00</u> | <u>38.023.108,03</u> |
| Total das Variações Passivas | <u>2.224.555.821,00</u> | <u>1.815.147.630,08</u> | <u>409.408.190,92</u> |

As notas explicativas integram as demonstrações contábeis


 Ricardo F. Queiroz Terra
 Diretor Regional
 CPF nº 025.XXX.XXX-XX


 Jayme Borges Gamba Filho
 Gerente Sênior Contábil e Financeiro
 CPF nº 093.XXX.XXX-XX


 Erika da Graça Paiva Braga
 Gerente de Contabilidade
 CRC nº 1SP313420/O-4
 CPF nº 090.311.418-60